

CITROËN SPACETOURER CAMPER

PREISE - AUSSTATTUNGEN - TECHNISCHE DATEN

FEBRUAR 2021

NETTOPREISE



SIZE **M**



	CLUB	COMFORT	LOUNGE
	exkl. MwSt / inkl. MwSt	exkl. MwSt / inkl. MwSt	exkl. MwSt / inkl. MwSt
BlueHDI 120 S&S	44990.- / 48454.- 1CKONNPPPKB0A0E0 / 650612	-	-
BlueHDI 140 S&S	45990.- / 49531.- 1CKONNPPPEKB0A0E0 / 650616	50690.- / 54593.- 1CKONNRPEKB0A0E0 / 650617	-
BlueHDI 140 S&S EAT8	47690.- / 51362.- 1CKONNPE1B0A0E0 / 650615	-	-
BlueHDI 180 S&S EAT8	-	55990.- / 60301.- 1CKONNRPM1B0A0E0 / 650543	52990.- / 57070.- 1CKONNSPM1B0A0E0 / 650542

SIZE **XL**



	CLUB	COMFORT	LOUNGE
	exkl. MwSt / inkl. MwSt	exkl. MwSt / inkl. MwSt	exkl. MwSt / inkl. MwSt
BlueHDI 140 S&S	47990.- / 51685.- 1CKONPPPEKB0A0E0 / 650610	-	-
BlueHDI 180 S&S EAT8	53290.- / 57393.- 1CKONPPPM1B0A0E0 / 650611	57990.- / 62455.- 1CKONPRPM1B0A0E0 / 650544	54990.- / 59224.- 1CKONPSPM1B0A0E0 / 650614

Serienmässig bei allen Versionen:

- Parksensoren vorne und hinten
- Metallic Lackierung
- Citroën Connect NAV + Paket City Camera
- Extragetönte Seitenscheiben in Reihe 2 & 3
 - Aufklappbare Heckscheibe
- SCA Panorama-Schlafdach in Wagenfarbe
- Drehkonsolen für Fahrer- und Beifahrersitz
- Herausnehmbarer und schwenkbarer Tisch
- SOULBOXX Heck-Küche mit DOMETIC Kompressor Kühlbox 31 Liter
 - PRIMUS Kinjia Gaskocher
- Wasserpumpe und Wasserbehälter mit Duschbrause

Empfohlene Verkaufspreise (CHF) exkl./ inkl. 7.7% MwSt.

INSPIRED BY YOU

CITROËN SPACETOURER CAMPER



WICHTIGSTE SERIENAUSSTATTUNG

CLUB (5 SITZE)	COMFORT (CLUB + FOLGENDE OPTIONEN)
<p>KOMFORT</p> <ul style="list-style-type: none"> Parksensoren vorne und hinten Automatische Klimaanlage vorne, 2 Zonen Sitzheizung vorne Geschwindigkeitsregelanlage mit Begrenzer Elektrisch zuklappbare Aussenspiegel Sonnenrollos in den Türen in Reihe 2 Isolierte und athermische Windschutzfrontscheibe Elektrische Fensterheber vorne Paket City Camera Nebelscheinwerfer Paket Sicht (automatische Fahrlichteinschaltung, Regensensor, Innenspiegel automatisch abblendend) 	<p>KOMFORT</p> <ul style="list-style-type: none"> Keyless-System (schlüsselloses Zugangs- und Startsystem) Standheizung Webasto, nicht programmierbar Öffnungssensor an Schiebetüren Fahrer- und Beifahrersitz elektrisch verstellbar, mit Sitzheizung und Massage-Funktion Head-Up Display Elektrische Parkbremse
<p>SICHERHEIT</p> <ul style="list-style-type: none"> ABS und ESC Bremsassistent und Antriebsschlupfregelung ASR Front- und Seitenairbags für Fahrer und Beifahrer Seitliche Kopfairbags Reihe 2 Coffee Break Alert Indirekte Reifenluftdruckkontrolle Reifenpannenset Isofix-Befestigungen 2. Reihe 	<p>SICHERHEIT</p> <ul style="list-style-type: none"> Elektrische Kindersicherung hinten Totwinkelassistent
<p>AUDIO / NAVIGATION / ELEKTRONIK</p> <ul style="list-style-type: none"> Bordcomputer Navigationssystem mit 7"- Display, DAB+ Bluetooth-Freisprecheinrichtung, USB-Anschluss, 12V-Steckdose, 5 Lautsprecher, 4 Tweeters, 1 Subwoofer 	<p>AUDIO / NAVIGATION / ELEKTRONIK</p> <ul style="list-style-type: none"> 220V-Steckdose in Reihe 2
<p>DESIGN</p> <ul style="list-style-type: none"> 17" CURVE-Alufelgen Polsterung Cran Bleu-Stoff Metallic-Lackierung Teppichboden LED-Tagfahrlicht Türgriffe in Wagenfarbe lackiert Aufrollbare Gepäckabdeckung Aussenspiegelgehäuse und Seitenleisten in Wagenfarbe 	<p>DESIGN</p> <ul style="list-style-type: none"> Polsterung Claudia Leder LED-Innenleuchten Xenon-Scheinwerfer Türgriffe in Chrom-Optik Multifunktions-Lederlenkrad
<p>TÜREN & VERGLASUNG</p> <ul style="list-style-type: none"> Seitliche Schiebetür rechts und links Feststehende Fenster in Reihe 2 und 3 Seitenscheiben in Reihe 2 und 3 extra getönt Aufklappbare Heckscheibe 	<p>TÜREN & VERGLASUNG</p> <ul style="list-style-type: none"> Motorisierte seitliche Schiebetüre

INSPIRED BY YOU

CITROËN SPACETOURER CAMPER



WICHTIGSTE SERIENAUSSTATTUNG

LOUNGE (6 SITZE)

KOMFORT

Parkensoren vorne und hinten
Automatische Klimaanlage vorne, 2 Zonen
Elektrisch zuklappbare Aussenspiegel
Geschwindigkeitsregelanlage mit Begrenzer
Elektrische Fensterheber vorne
Nebelscheinwerfer
Paket Sicht (automatische Fahrlichteinschaltung, Regensensor, Innenspiegel automatisch abblendend)
Keyless Entry & Start

Webasto Zusatzheizung (nicht programmierbar)
Öffnungssensor an Schiebetüren
Fahrer- und Beifahrersitz elektrisch verstellbar, mit Sitzheizung und Massage-Funktion
Head-up Display
Pack City Camera
Elektrische Parkbremse
Sonnenrollos in den Türen in Reihe 2

SICHERHEIT

ABS und ESC
Bremsassistent und Antriebsschlupfregelung ASR
Front- und Seitenairbags für Fahrer und Beifahrer
Seitliche Kopfairbags Reihe 2 und 3
Indirekte Reifenluftdruckkontrolle
Reifenpannenset
Isofix-Befestigungen 2. und 3. Reihe

Elektrische Kindersicherung hinten
Totwinkelassistent
Coffee Break Alert

AUDIO / NAVIGATION / ELEKTRONIK

Bordcomputer
Navigationssystem mit 7"- Display, DAB+
5 Lautsprecher, 4 Tweeter, 1 Subwoofer

Bluetooth-Freisprecheinrichtung, USB-Anschluss
12V Steckdose
220V-Steckdose in Reihe 2

DESIGN

17" CURVE-Alufelgen
Polsterung Claudia Leder
Metallic-Lackierung
Teppichboden
LED-Tagfahrlicht
Xenon-Scheinwerfer

Verchromte Türgriffe aussen
Aussenspiegelgehäuse und Seitenleisten in Wagenfarbe
Multifunktions-Lederlenkrad
LED-Innenleuchten

TÜREN & VERGLASUNG

Motorisierte seitliche Schiebetüre links und rechts
Feststehende Fenster in Reihe 2 und 3
Seitenscheiben in Reihe 2 und 3 extra-getönt
Aufklappbare Heckscheibe

INSPIRED BY YOU

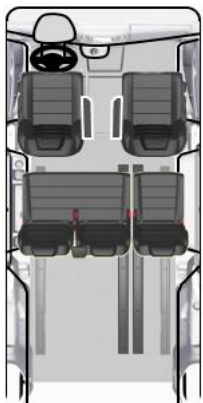
CITROËN SPACETOURER CAMPER



STANDARD SITZKONFIGURATION

CLUB

5 Sitze - Stoff Graphite (45FY)



REIHE 1:

Höhenverstellbarer Fahrersitz mit Armlehne und Lendenwirbelstütze + Beifahrersitz mit Armlehne, zum Tablett umklappbar

REIHE 2:

Geteilte 3er Sitzbank 2/3 - 1/3 auf Schienen, kippbar und umklappbar

COMFORT

5 Sitze - Leder Claudia (CYFX)



REIHE 1:

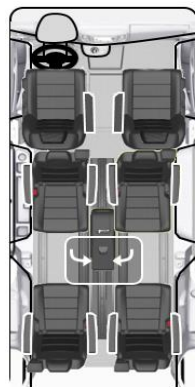
Beheizbarer Fahrer- und Beifahrersitz mit Armlehne, Massagefunktion und elektrischen Einstellungen (Lendenwirbel und Höhe)

REIHE 2:

Geteilte 3er Sitzbank 2/3 - 1/3 auf Schienen, kippbar und umklappbar

LOUNGE

6 Sitze - Leder Claudia (CYFX)



REIHE 1:

Beheizbarer Fahrersitz mit Armlehne, Massagefunktion und elektrischen Einstellungen (Lendenwirbel und Höhe)+ Beheizbarer Beifahrersitz mit Armlehne, Massagefunktion und elektrische Einstellungen (Lendenwirbel und Höhe)

REIHE 2:

2 Einzelsitze auf Schienen, in oder gegen die Fahrtrichtung positionierbar mit Rücklehne zum Tablett umklappbar

REIHE 3:

2 Einzelsitze auf Schienen mit Armlehne, zum Tablett umklappbar

INSPIRED BY YOU

CITROËN SPACETOURER CAMPER



LACKIERUNGEN UND FELGEN		CLUB	COMFORT	LOUNGE
Metall- und Perlackierungen - Schwarz Perla Nera 9VM0 / Grau Artense F4M0 / Grau Platinum VLM0 / Sable EUM0 / Brun Rich OAK G6M0 / Orange Tourmaline V7M0		.	.	.
Weiss Banquise	WPP0	0.-	0.-	0.-
17"-Alufelgen CURVE	ZHCN	.	.	.
17"-Stahlfelgen mit PENTAGON-Radkappen	ZHCJ	-	-	-
Grip Control	ZHCM/ZHCZ	450.-	450.-	450.-
SICHERHEIT				
Vorhangairbags 2. Reihe (Lounge: 2. und 3. Reihe)	NF04	.	.	.
Alarmanlage mit Supervverriegelung und elektrische Kindersicherung der Türen	AB08	350.-	350.-	350.-
Kofferraum-Trennnetz	NM01	-	180.-	180.-
PAKET SPURASSISTENT: Spurassistent, Verkehrsschildererkenung und Geschwindigkeitsempfehlung, Automatische Fahrlichteinschaltung und Regensensor, Akustische und athermische Windschutzfrontscheibe	LI01	450.-	450.-	450.-
PAKET SICHERHEIT: Active Safety Brake, Frontkollisionswarner, Akustische und athermische Windschutzfrontscheibe, Adaptive Geschwindigkeitsregelung, Head-Up-Display (1)	RG04	800.-	400.-	400.-
AUDIO, NAVIGATION UND ELEKTRONIK				
220V-Steckdose in der zweiten Reihe	ES12	180.-	.	.
Citroën Connect Nav: Radio mit DAB und 7"-TomTom Navigationssystem mit Spracherkennung inkl. Info Traffic, Tankstellen, Parkhäuser, Wetter, lokale Suche während 3 Jahren; MirrorLink® + Rückfahrkamera am 7-Zoll-Touchscreen mit 180°-Vogelperspektive und Zoomfunktion	J5TW (WLX7+ UB07)	.	.	.
Paket CCN1: Verlängerung der TomTom Connected Services um 1 weiteres Jahr		65.-	65.-	65.-
Paket CCN3: Verlängerung der TomTom Connected Services um 3 weitere Jahre		142.-	142.-	142.-
Citroën Connect Box inkl. Pack SOS & Assistanz	YR07	350.-	.	.
KOMFORT				
Schlüsselloses Zugangs- und Startsystem	YD01	350.-	.	.
Zweizonige Klimaautomatik vorne	RE07	.	.	.
Sitzheizung vorne	NA01	.	.	.
Head-up display	YB01	500.-	.	.
Lederlenkrad	VH04	200.-	.	.
Einparkhilfe vorne und hinten		.	.	.
Xenon-Scheinwerfer	LA04	800.-	.	.
TÜREN & VERGLASUNG				
Seitenscheiben in Reihe 2 und 3 extra getönt	VD18	.	.	.
Manuelle Sonnenrollos in Reihe 2	UD03	.	.	.
Aufklappbare Heckscheibe	WO07	.	.	.
Seitliche Schiebetür links	WZ07	.	.	.
Paket Handsfree: Paket Türenmotorisierung + Öffnungssensor an seitliche Schiebetür rechts	WZ09	-	.	.

Empfohlene Verkaufspreise (CHF) inkl. 7.7% MwSt.

INSPIRED BY YOU

CITROËN SPACETOURER CAMPER



SPEZIFISCHE AUSSTATTUNGEN		CLUB	COMFORT	LOUNGE
Teppichfussmatten hinten in der zweiten und dritten Sitzreihe	UL04	100.-	-	-
Umbauersteckdose	QC01	150.-	-	-
Steuergerät und Anschlusssteckdose für Anhängervorrichtung	QC06	300.-	-	-
Anhängerkupplung Schwanenhals demontierbar - Anschlusssteckdose für Anhängervorrichtung	AQ05	850.-	850.-	850.-
VIP-Faltschiebetisch auf Schienen für Lounge-Konfiguration	D701	-	-	•
OPTIONALE SITZE				
Reihe 1: Höhenverstellbarer Fahrersitz mit Armlehne und Lendenwirbelstütze + Beifahrersitz mit Armlehne, zum Tablett umklappbar	WAAO	•	-	-
Keine Sitze in der Reihe 3	AN00	•	•	-
2 Einzelsitze auf Schienen, in oder gegen die Fahrtrichtung positionierbar mit Rücklehne zum Tablett umklappbar in der Reihe 3	AN01	-	-	•
OPTIONALE CAMPER-AUSSTATTUNG				
OPTION STROM MINI	MINI	1'795.-	1'795.-	1'795.-
OPTION STROM MAXI	MAXI	5'436.-	5'436.-	5'436.-
OPTION WÄRME	HEAT	2'280.-	2'280.-	2'280.-
OPTION BETT UNTEN	BETT	3'545.-	3'545.-	3'545.-
OPTION ISOLIERUNG & VERDUNKELUNG	ISOL	581.-	581.-	581.-
BEREITSTELLUNGPAUSCHALE YC (OBLIGATORISCH)				
Reinigung, Désinfektion, Dokumentation, usw	YELL	489.-	489.-	489.-

SERIENMÄSSIGE SITZKOMBINATIONEN		CLUB	COMFORT	LOUNGE
		5 Sitze		6 Sitze
Reihe 1	Beheizbarer Fahrer- und Beifahrersitz mit Armlehne, Massagefunktion und elektrischen Einstellungen (Lendenwirbel und Höhe)	-	•	•
	Höhenverstellbarer Fahrersitz mit Armlehne und Lendenwirbelstütze + Beifahrersitz mit Armlehne, zum Tablett umklappbar	•	-	-
Reihe 2	Geteilte 3er Sitzbank 2/3-1/3 auf Schienen, kippar und umklappbar	•	•	-
	2 Einzelsitze auf Schienen, in oder gegen die Fahrtrichtung positionierbar mit Rücklehne zum Tablett umklappbar	-	-	•
Reihe 3	2 Einzelsitze auf Schienen, in oder gegen die Fahrtrichtung positionierbar mit Rücklehne zum Tablett umklappbar	-	-	•

Empfohlene Verkaufspreise (CHF) inkl. 7.7% Mwst.

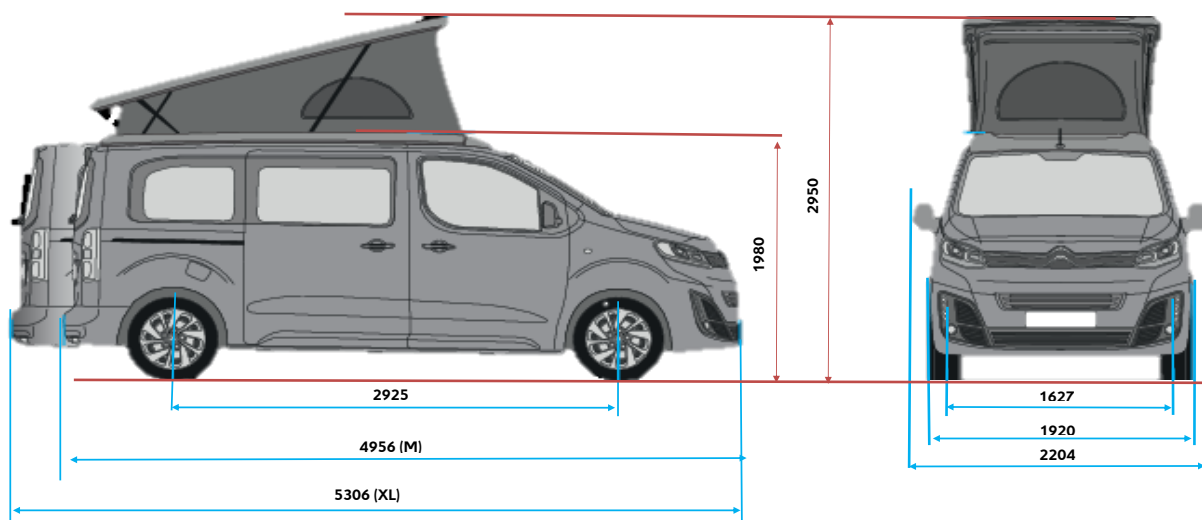
• = serienmässig

INSPIRED BY YOU

CITROËN SPACETOURER CAMPER



DIMENSIONEN



AUSSENABMESSUNGEN (mm)	M	XL
Länge	4'956	5'306
Radstand	3'275	3'275
Überhang vorne	878	878
Überhang hinten	803	1'153
Breite (ohne Aussenspiegel)	1'920	1'920
Breite (mit Aussenspiegeln)	2'204	2'204
Höhe (geschlossenes Dach)	1'980	1'980
Öffnungsweite max. hintere Türen	1'212	1'212
Öffnungshöhe hintere Türen	1'181	1'181
Schwelle min. / Schwelle max.	584 / 653	584 / 664

INNENRAUMABMESSUNGEN (mm)	M	XL
Max. Innenlänge bei umgeklapptem Beifahrersitz	3'161	3'511
Max. Innenlänge hinter Reihe 1	2'413	2'763
Innenbreite zwischen den Radkästen	1'228	1'228
max. Innenbreite	1'618	1'618
max. Innenhöhe (mit offenem Dach)	2'440	2'440
Schiebetüröffnungsbreite	935	935
Schiebetüröffnungshöhe	1'181	1'181

INSPIRED BY YOU

CITROËN SPACETOURER CAMPER



TECHNISCHE DATEN

MOTORISIERUNG	BlueHDI 120 S&S	BlueHDI 140 S&S	BlueHDI 140 S&S EAT8	BlueHDI 180 S&S EAT8
Anzahl Zylinder	4			
Hubraum (cm ³)	1'499	1'997		
Maximale Leistung kW (PS) bei U/min	88 (120) / 3500	106 (144) / 3750	106 (144) / 3750	130 (177) / 4000
Maximales Drehmoment Nm bei U/min	300 / 1750	340 / 2000	370 / 2000	400 / 2000
Abgasnorm	Euro 6.3	Euro 6.3	Euro 6.3	Euro 6.3
Stop&Start-System	•	•	•	•

• = serienmässig | - = Nicht verfügbar

GETRIEBE	BlueHDI 120 S&S	BlueHDI 140 S&S	BlueHDI 140 S&S EAT8	BlueHDI 180 S&S EAT8
Getriebe	Manuell	Manuell	EAT8	EAT8
Anzahl Vorwärtsgänge	6	6	8	8

EAT8 = Efficient Automatic Transmission 8 Gänge

MASSE UND NUTZLASTEN	BlueHDI 120 S&S	BlueHDI 140 S&S	BlueHDI 140 S&S EAT8	BlueHDI 180 S&S EAT8
Zulässiges Gesamtgewicht (M / XL)	2700 - 2760 -	- 2690 - 2760 2790 - 2820	- 2800 - 2840 2830 - 2870	- 2800 - 2830 2830 - 2860
Leergewicht min. / max. (kg)	N/A	N/A	N/A	N/A
Max. Anhängerlast gebremst (kg)	1400	1900	1900	1900
Max. Nutzlast vordere Achse (kg)	1500			
Max. Nutzlast hintere Achse (kg)	1500			

BREMSEN - REIFEN	
Bremsen vorne / hinten	Scheiben vorne belüftet / Vollscheiben hinten
Reifendimension	215/60 R17

TREIBSTOFF (Treibstofftank in Liter)	
Diesel	69

INSPIRED BY YOU

CITROËN SPACETOURER CAMPER



TECHNISCHE DATEN

FAHRLESTUNGEN	M		XL	
	0-100 km/h	Spitzengeschw. (km/h)	0-100 km/h	Spitzengeschw. (km/h)
BlueHDi 120 S&S	12.0	170	-	-
BlueHDi 140 S&S	N/A	N/A	N/A	N/A
BlueHDi 140 S&S EAT8	N/A	N/A	-	-
BlueHDi 180 S&S EAT8	8.8	185	8.8	185

VERBRAUCH (l/100 km) VOR DEM UMBAU Gesamtverbrauch / Benzinäquivalent	M	XL
	BlueHDi 120 S&S	7.8 / 8.9
BlueHDi 140 S&S	7.7 / 8.8	7.7 / 8.8
BlueHDi 140 S&S EAT8	7.8 / 8.9	-
BlueHDi 180 S&S EAT8	7.8 / 8.9	7.8 / 8.9

CO2-EMISSIONEN (g/km) VOR DEM UMBAU CO2-Emissionen (gesamt) / CO2-Emissionen aus der Treibstoffbereitstellung / Energieeffizienzkategorie	M	XL
	BlueHDi 120 S&S	205 / 38 / E
BlueHDi 140 S&S	203 / 37 / E	203 / 37 / E
BlueHDi 140 S&S EAT8	205 / 38 / E	-
BlueHDi 180 S&S EAT8	205 / 38 / E	205 / 38 / E

Die angegebenen Kraftstoffverbrauchs- und CO₂-Emissionswerte entsprechen der WLTP-Genehmigung (EU-Verordnung 2017/948). Ab dem 1. September 2018 werden neue Fahrzeuge auf der Grundlage des Worldwide Harmonised Light Vehicle Test Procedure (WLTP), einem neuen und realistischeren Prüfverfahren zur Messung von Kraftstoffverbrauch und CO₂-Emissionen, typgenehmigt. Dieses WLTP-Verfahren ersetzt vollständig den Neuen Europäischen Fahrzyklus (NEFZ), der bisher das Prüfverfahren war. Da die Testbedingungen realistischer sind, sind der Kraftstoffverbrauch und die nach dem WLTP-Verfahren gemessenen CO₂-Emissionen in vielen Fällen höher als die nach dem NEFZ-Verfahren. Der Kraftstoffverbrauch und die CO₂-Emissionswerte können je nach Ausrüstung, Optionen und Reifentyp variieren. Erkundigen Sie sich bei Ihrer Verkaufsstelle nach weiteren Informationen. Weitere Informationen finden Sie auf <https://www.citroen.ch/de/die-citroen-welt/technologien/wltp.html>. Provisorischer Zielwert nach dem neuen WLTP-Testzyklus: 118 g CO₂/km.

Durchschnitt aller erstmals immatrikulierten Personenkraftwagen: 169 g CO₂/km. Energiekategorie gültig für eine Immatrikulation vor dem 31. Dezember des laufenden Jahres.

Citroën & Yellowcamper GARANTIE UND ASSISTANCE (1)

12 Jahre Korrosionsschutzgarantie

3 Jahre / bis 80'000 km Lackgarantie

3 Jahre / bis 80'000 km Garantie auf Teile, serienmässige und optionale Camper-Ausstattungen, Arbeit und Citroën Assistance (2)

Europaweite Pannenhilfe mit 24-Stunden-Bereitschaft, Gratisnummer für die Schweiz: 0800 55 50 05

Serviceintervalle: 40 000km oder 24 Monate (30 000 km oder 12 Monate auf BlueHDi 180 S&S EAT8). Je nachdem, welche Bedingung zuerst eintritt.

(1) Die Citroën Garantierichtlinien mit den detaillierten Anwendungsbestimmungen erhalten Sie bei Ihrem Citroën Partner.

(2) Ausser Verschleisssteile

Technische und preisliche Änderungen bleiben jederzeit vorbehalten. Bei den Preisangaben handelt es sich um unverbindliche Empfehlungen

INSPIRED BY YOU